



ФЕДЕРАЛЬНАЯ СЛУЖБА  
ГОСУДАРСТВЕННОЙ СТАТИСТИКИ

# Оперативные данные об индексе потребительских цен по Ямало-Ненецкому автономному округу



за август 2021 года



ФЕДЕРАЛЬНАЯ СЛУЖБА  
ГОСУДАРСТВЕННОЙ СТАТИСТИКИ

# Оперативные данные об индексе потребительских цен

по Ямало-Ненецкому  
автономному округу

за август 2021 года

- 01 ИНДЕКСЫ ПОТРЕБИТЕЛЬСКИХ ЦЕН
- 02 ИНДЕКСЫ ЦЕН НА ОТДЕЛЬНЫЕ ГРУППЫ И ВИДЫ ПРОДОВОЛЬСТВЕННЫХ ТОВАРОВ
- 03 ИНДЕКСЫ ЦЕН НА ОТДЕЛЬНЫЕ ГРУППЫ НЕПРОДОВОЛЬСТВЕННЫХ ТОВАРОВ
- 04 ИНДЕКСЫ ЦЕН И ТАРИФОВ НА УСЛУГИ
- 05 ИНДЕКСЫ ЦЕН И ТАРИФОВ НА ТОПЛИВО МОТОРНОЕ

\* Ежемесячные данные оперативной статистики





# ИНДЕКСЫ ПОТРЕБИТЕЛЬСКИХ ЦЕН

В % К ПРЕДЫДУЩЕМУ МЕСЯЦУ

Индекс потребительских цен

Август 2021 к июлю 2021, %

**100,2**

Индекс потребительских цен

**99,1**

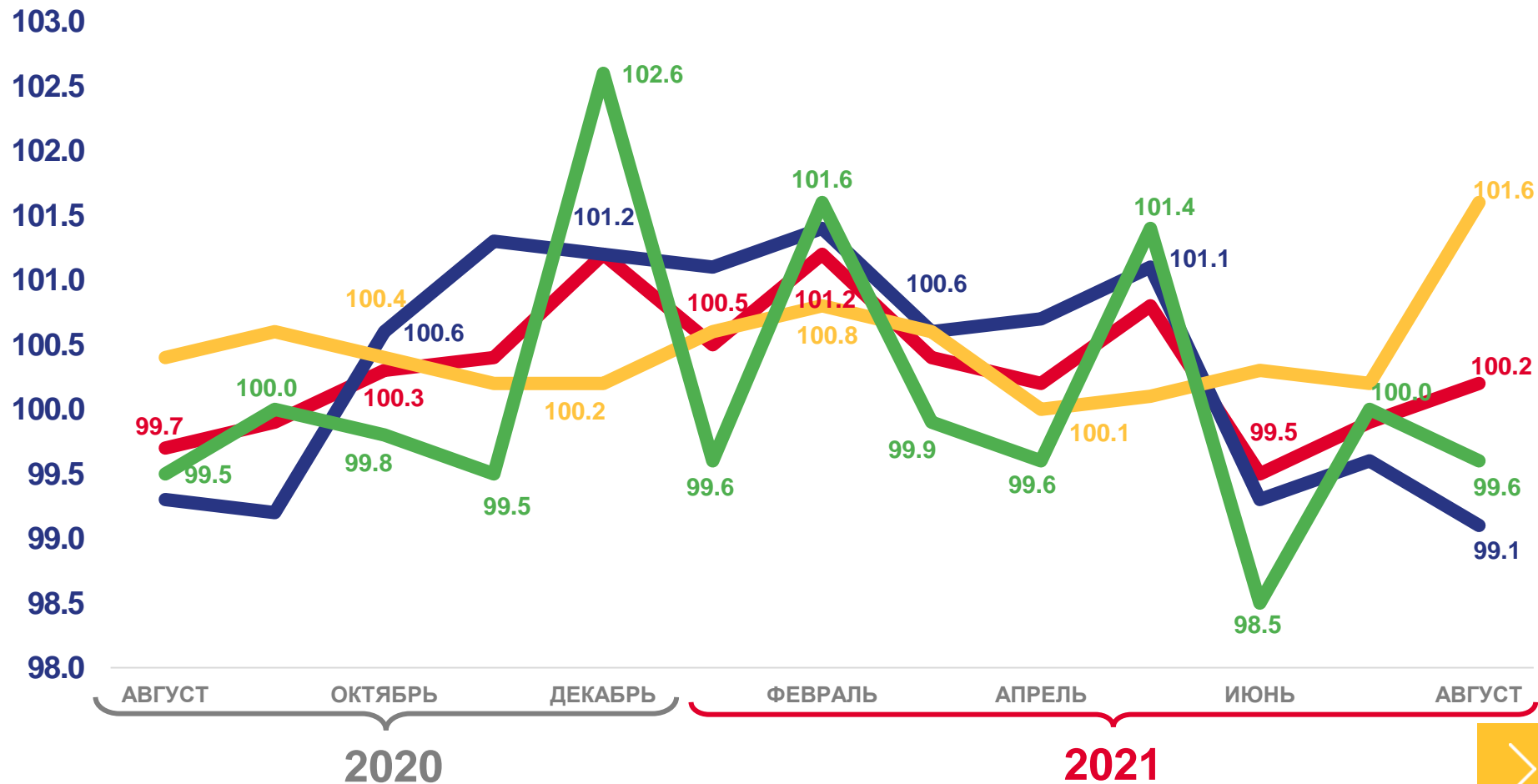
Продовольственные товары

**101,6**

Непродовольственные товары

**99,6**

Услуги





# ИНДЕКСЫ ПОТРЕБИТЕЛЬСКИХ ЦЕН

В % К СООТВЕТСТВУЮЩЕМУ МЕСЯЦУ ПРЕДЫДУЩЕГО ГОДА

## Индекс потребительских цен

Август 2021 к августу 2020, %

**104,6**

## Индекс потребительских цен

**105,2**

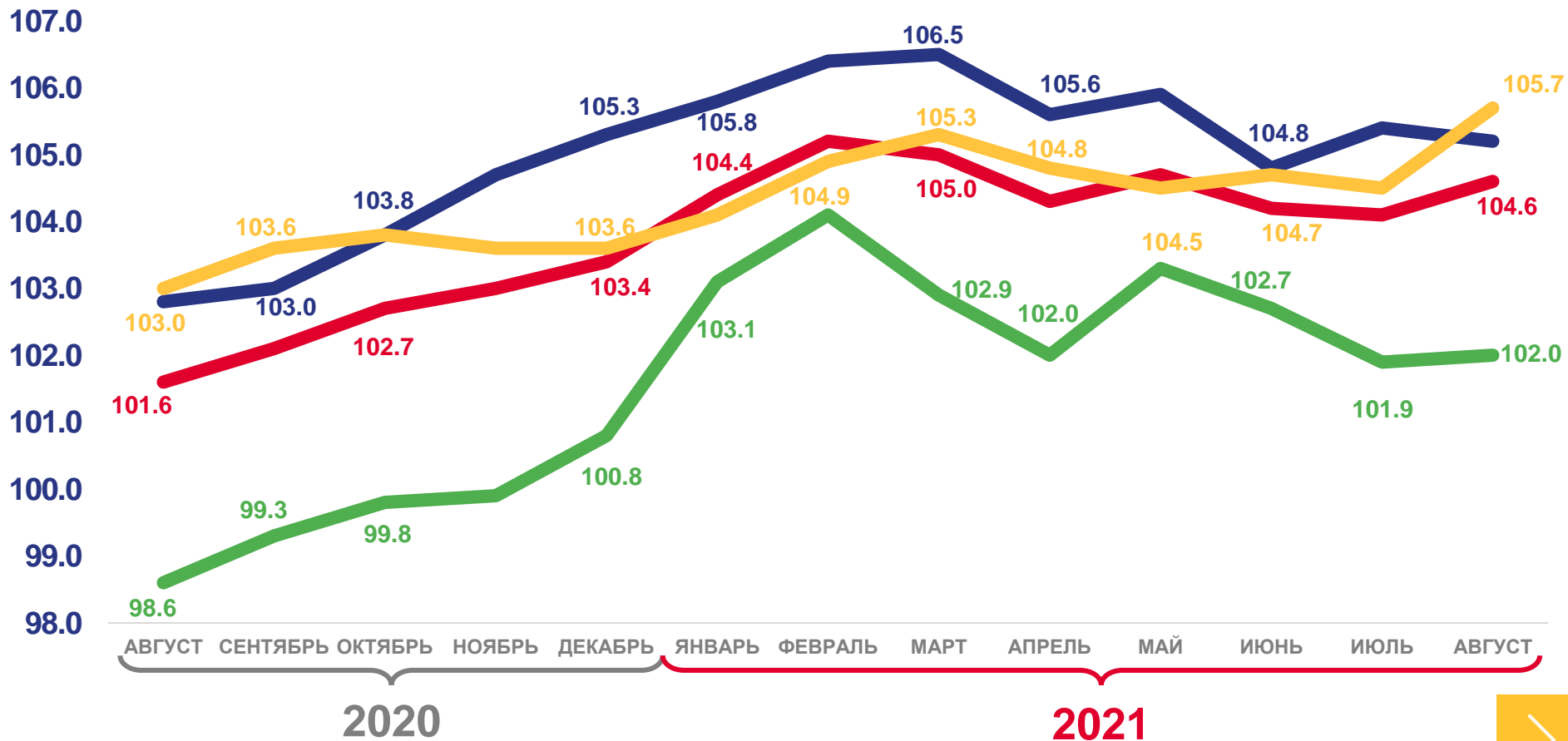
## Продовольственные товары

**105,7**

## Непродовольственные товары

**102,0**

## Услуги



- Индекс потребительских цен**
- Продовольственные товары**
- Непродовольственные товары**
- Услуги**





# ИНДЕКСЫ ПОТРЕБИТЕЛЬСКИХ ЦЕН

В % К ДЕКАБРЮ ПРЕДЫДУЩЕГО ГОДА

## Индекс потребительских цен

Август 2021 к декабрю 2020, %

**102,7**

Индекс потребительских цен

**102,9**

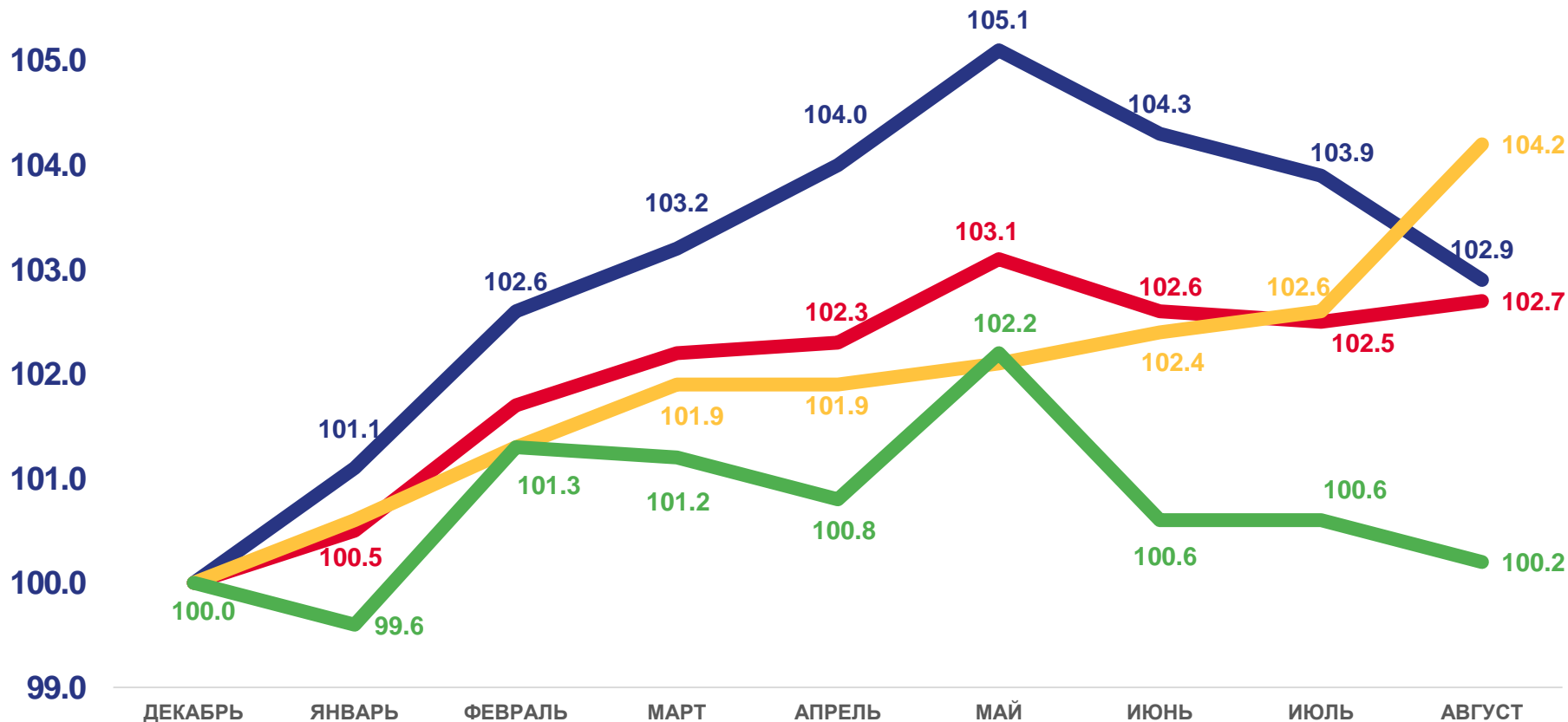
Продовольственные товары

**104,2**

Непродовольственные товары

**100,2**

Услуги





# ИНДЕКСЫ ПОТРЕБИТЕЛЬСКИХ ЦЕН

В % К ДЕКАБРЮ ПРЕДЫДУЩЕГО ГОДА



## ИНДЕКСЫ ЦЕН НА ПРОДОВОЛЬСТВЕННЫЕ ТОВАРЫ



## ИНДЕКСЫ ЦЕН НА НЕПРОДОВОЛЬСТВЕННЫЕ ТОВАРЫ



## ИНДЕКСЫ ЦЕН НА УСЛУГИ

Российская Федерация	104.5
Челябинская область	103.3
Тюменская область (кроме ХМАО – Югры и Ямало-Ненецкого АО)	103.1
Ямало-Ненецкий автономный округ	102.9
Свердловская область	102.9
Курганская область	102.8
Ханты-Мансийский автономный округ – Югра	101.9

Курганская область	107.5
Свердловская область	106.4
Российская Федерация	105.6
Тюменская область (кроме ХМАО – Югры и Ямало-Ненецкого АО)	104.8
Челябинская область	104.7
Ямало-Ненецкий автономный округ	104.2
Ханты-Мансийский автономный округ – Югра	103.5

Свердловская область	104.5
Курганская область	104.5
Российская Федерация	103.9
Челябинская область	103.4
Тюменская область (кроме ХМАО – Югры и Ямало-Ненецкого АО)	102.5
Ханты-Мансийский автономный округ – Югра	101.3
Ямало-Ненецкий автономный округ	100.2







# ИНДЕКСЫ ЦЕН НА ОТДЕЛЬНЫЕ ГРУППЫ И ВИДЫ ПРОДОВОЛЬСТВЕННЫХ ТОВАРОВ

В % К ДЕКАБРЮ ПРЕДЫДУЩЕГО ГОДА

Индекс цен на продовольственные товары

**102,9**

Продовольственные товары

**108,5**

Мясо и птица

**106,9**

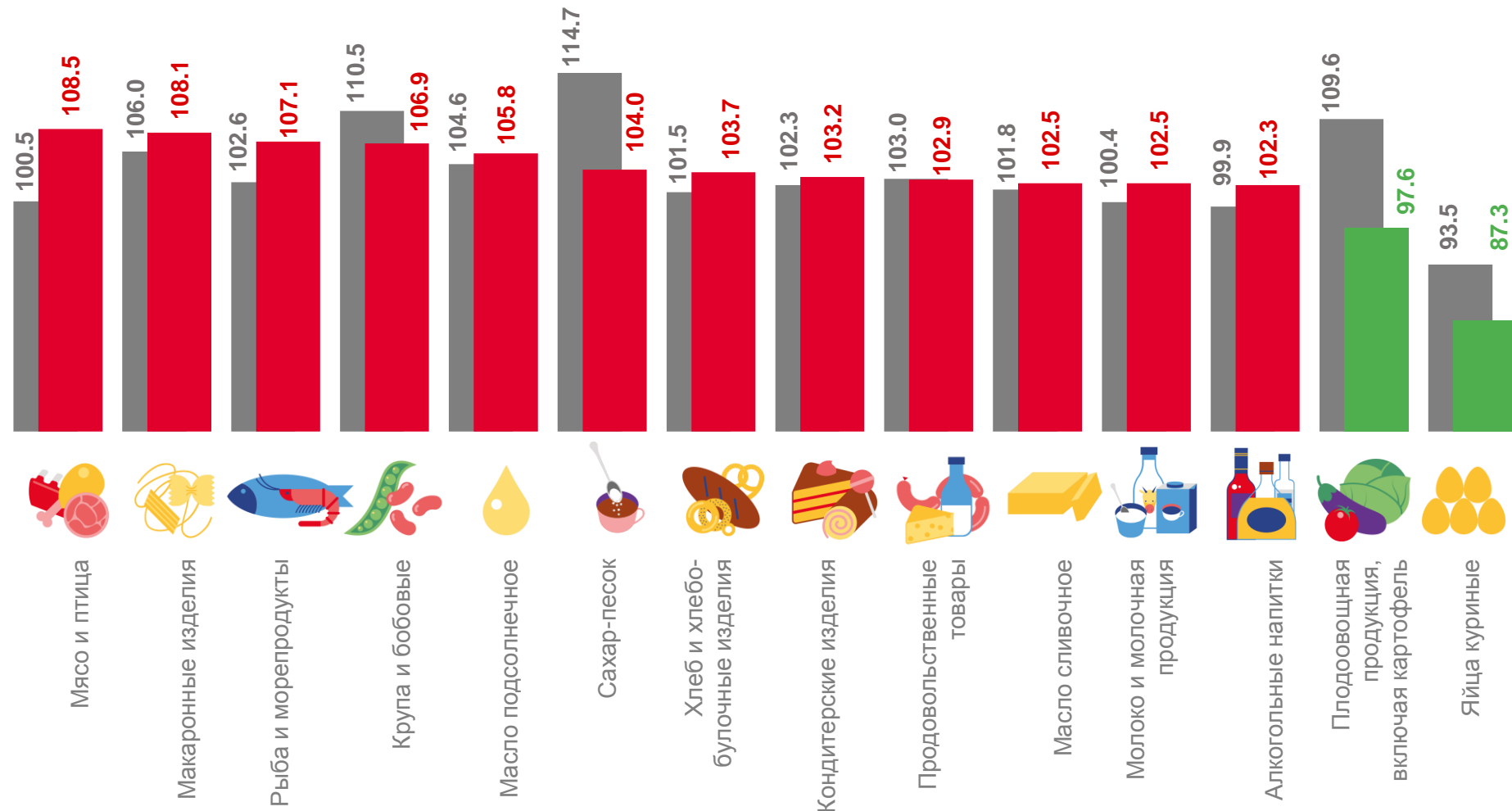
Крупа и бобовые

**102,3**

Алкогольные напитки

**87,3**

Яйца куриные



■ Август 2020 к декабрю 2019 года

■ Август 2021 к декабрю 2020 года





# ИНДЕКСЫ ЦЕН НА ОТДЕЛЬНЫЕ ГРУППЫ НЕПРОДОВОЛЬСТВЕННЫХ ТОВАРОВ

В % К ДЕКАБРЮ ПРЕДЫДУЩЕГО ГОДА

Индекс цен на непродовольственные товары

**104,2**

Непродовольственные товары

**111,2**

Табачные изделия

**105,8**

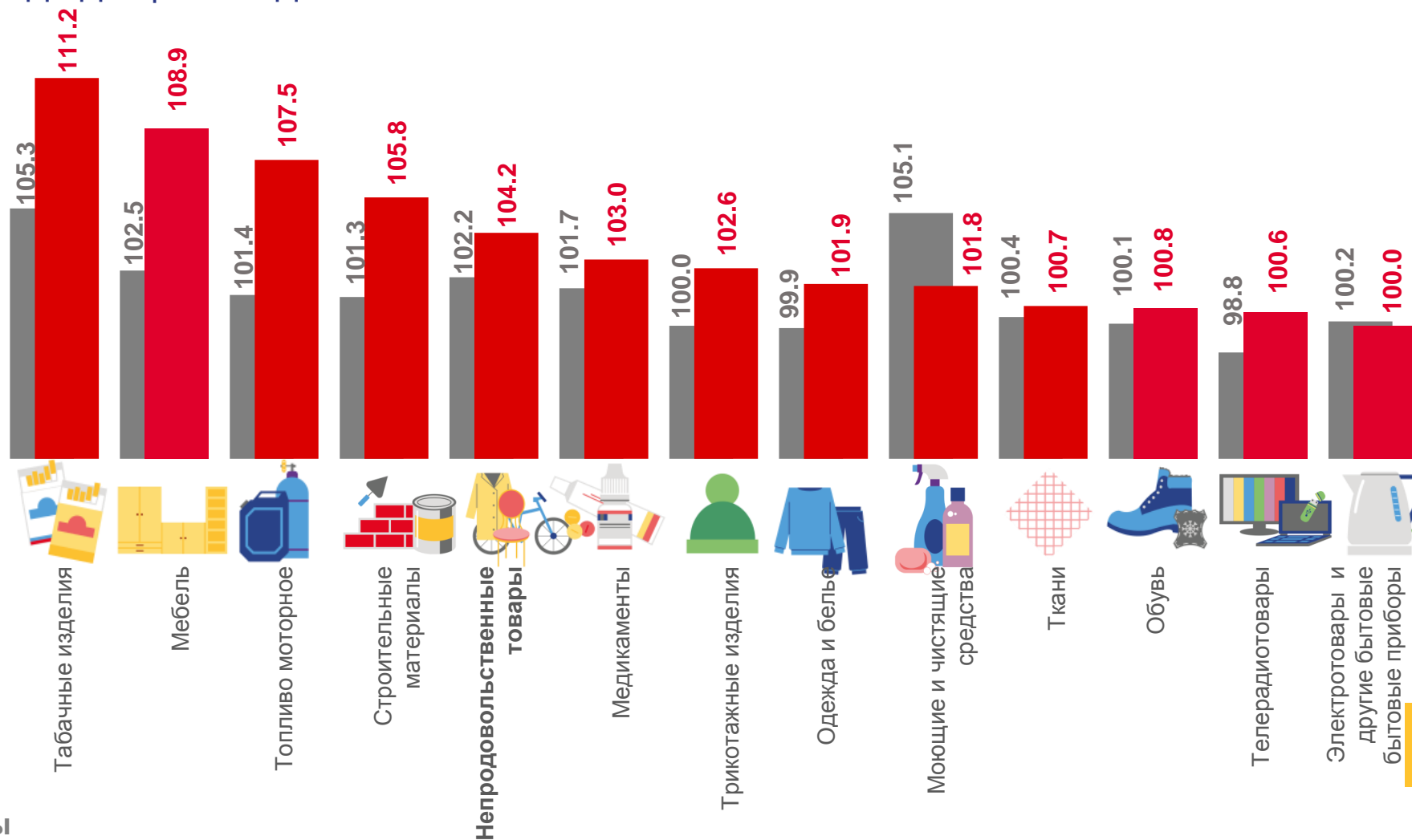
Строительные материалы

**103,0**

Медикаменты

**100,0**

Электротовары и бытовые приборы







# ИНДЕКСЫ ЦЕН И ТАРИФОВ НА УСЛУГИ

В % К ДЕКАБРЮ ПРЕДЫДУЩЕГО ГОДА

## Индекс цен на услуги

**100,2**

Услуги

**114,2**

Страхования

**108,4**

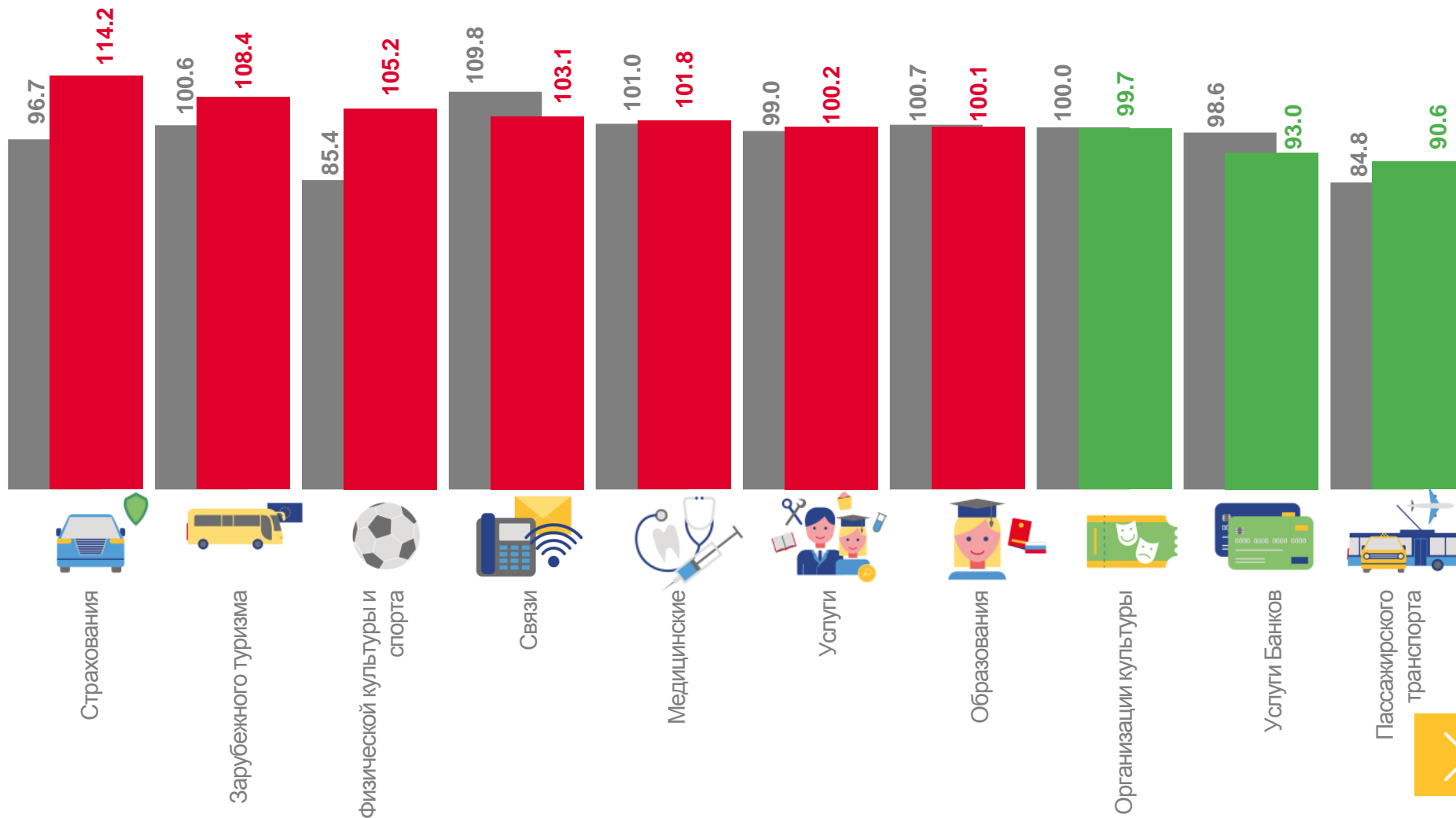
Зарубежного туризма

**101,8**

Медицинские

**90,6**

Пассажирского транспорта



■ Август 2020 к декабрю 2019 года

■ Август 2021 к декабрю 2020 года





# ИНДЕКСЫ ЦЕН НА ТОПЛИВО МОТОРНОЕ

В % К ДЕКАБРЮ ПРЕДЫДУЩЕГО ГОДА

## Индекс цен на топливо моторное

**107,5**

Топливо моторное

**119,2**

Газовое моторное топливо

**108,4**

Бензин автомобильный марки АИ-95

**107,7**

Бензин автомобильный марки АИ-92

**107,1**

Бензин автомобильный марки АИ-98

